Boletim de Serviços

Fevereiro de 2018

www.economiadeservicos.com| **Economia de Serviços**

Destaques

- O volume do setor de serviços apresentou crescimento de 0,9% em dezembro de 2017 na comparação anual, com destaque positivo para os serviços tradicionais (4,4%).
- A inflação de serviços acumulada em 12 meses apresentou queda no mês mas seguiu alta, em 5,1% em janeiro de 2018, consideravelmente acima do IPCA geral (2,9%).
- O setor de serviços apresentou resultado negativo na geração líquida de emprego, tendo destruído 176,7 mil novas vagas em dezembro, com destaque negativo para os serviços de custo (170,3 mil vagas criadas).
- A balança de serviços seguiu apresentando déficit no mês de janeiro, de US$ 3,3 bi.

I. Produção, Emprego e Inflação

Em dezembro de 2017 a receita nominal do setor de serviços apresentou aumento de 0,9%, na comparação anual. O número índice de receita apresentou aumento no mês, de 105,4 para 106,3. No período, o segmento com resultado mais positivo foi o de serviços tradicionais (8,1% no ano).

Pelo terceiro mês consecutivo, o volume de serviços registrou perda no período, alcançando 90,2. Ainda assim, o setor segue com um nível de atividade consideravelmente inferior ao registrado em 2014 (média de 100). Na comparação anual, o setor apresentou crescimento pela primeira vez desde 2014 (0,9%). Os serviços tradicionais apresentaram melhor resultado na comparação anual (4,4%). Já os serviços para consumo final apresentaram o pior resultado anual (-4,0%).

Pela primeira vez em sete meses, a inflação anual de serviços apresentou queda em janeiro, chegando a 5,1%. Ainda assim, o índice seguiu consideravelmente acima do IPCA geral (2,9%). A inflação de serviços foi ligeiramente superior no segmento dos serviços modernos (5,2%).

No saldo líquido de geração de empregos em dezembro, o setor de serviços apresentou resultado negativo, tendo saldo líquido negativo de 176,7 mil vagas, resultado pior que os da indústria (-105,4 mil) e do setor primário (-46,4 mil postos). Esse resultado foi puxado principalmente pelos serviços de custo (170,3 mil).

Índice de Receita Nominal (c/ ajuste sazonal) (2014=100)

Classificação por Função

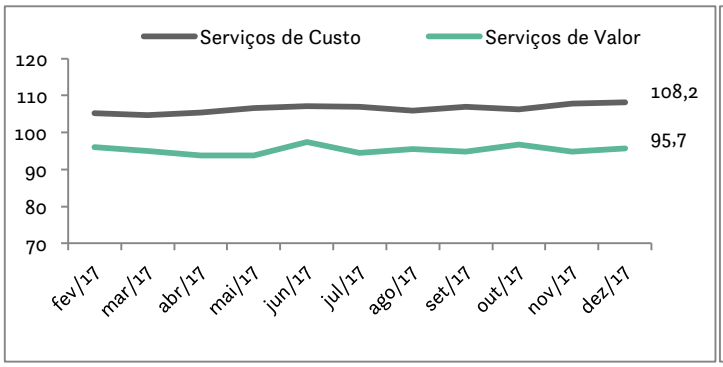

Classificação por Padrão Tecnológico

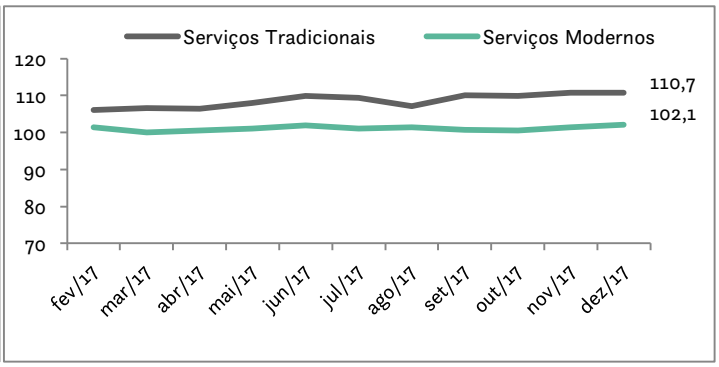

Classificação por Destino

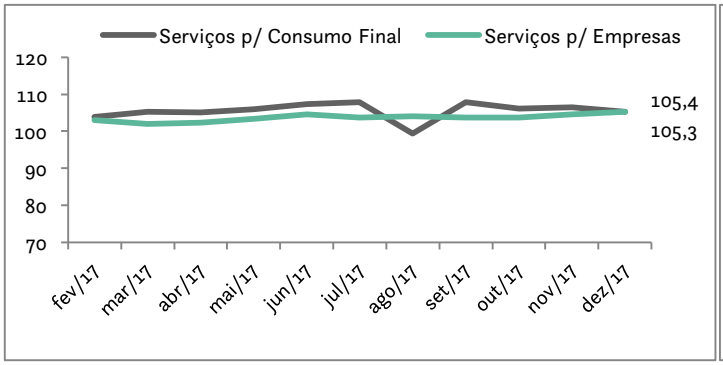

Classificação da OCDE

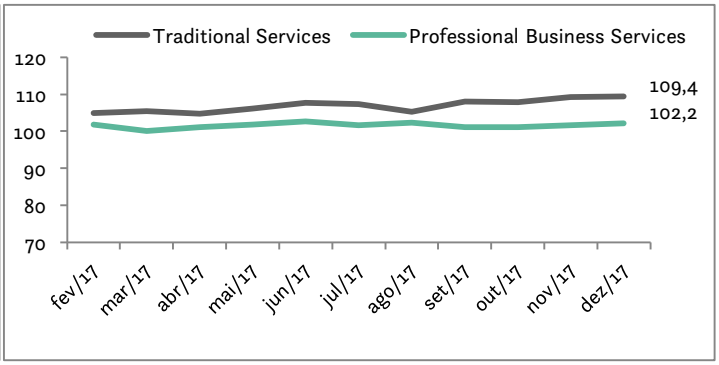

Variação da Receita Nominal Acumulada (c/ ajuste sazonal) em 12 Meses (em %)

Classificação por Função

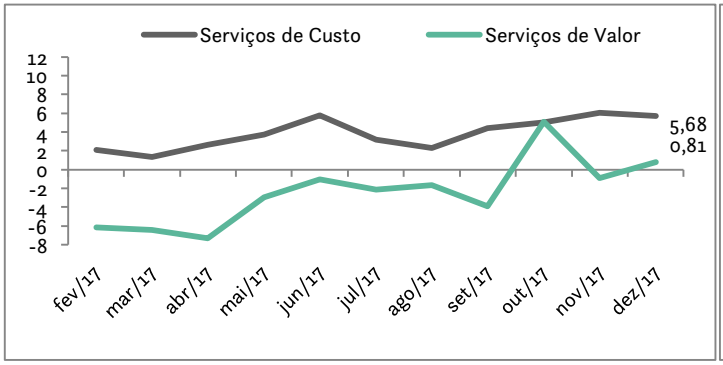

Classificação por Padrão Tecnológico

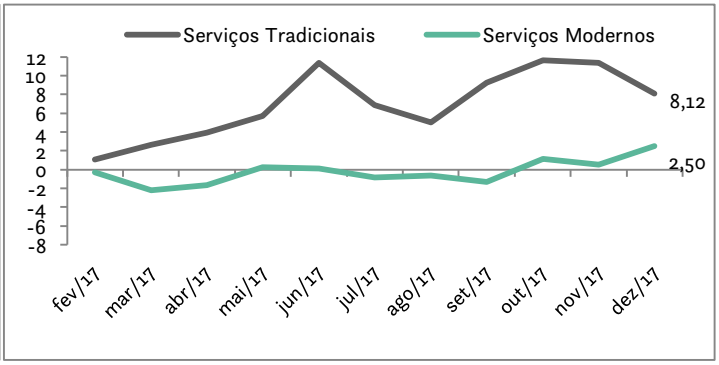

Classificação por Destino

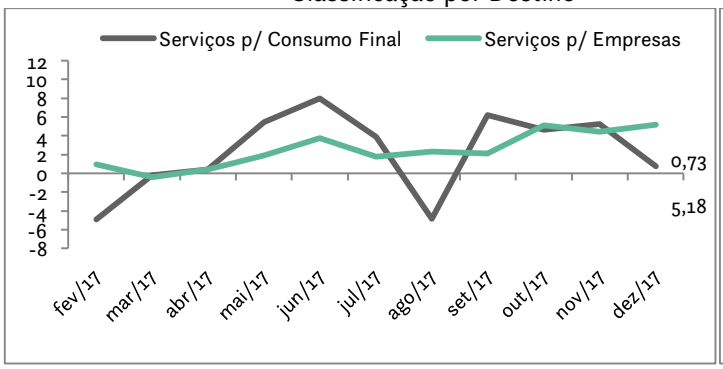

Classificação da OCDE

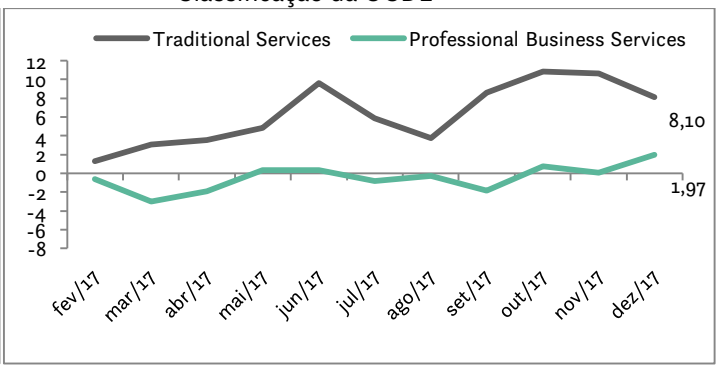

Índice de Volume (c/ ajuste sazonal) (2014=100)

Classificação por Função

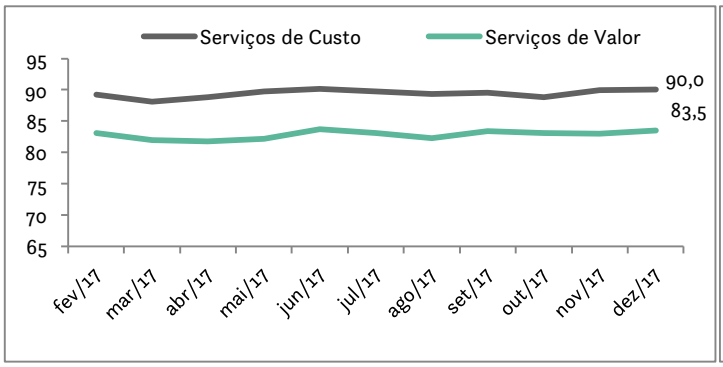

Classificação por Padrão Tecnológico

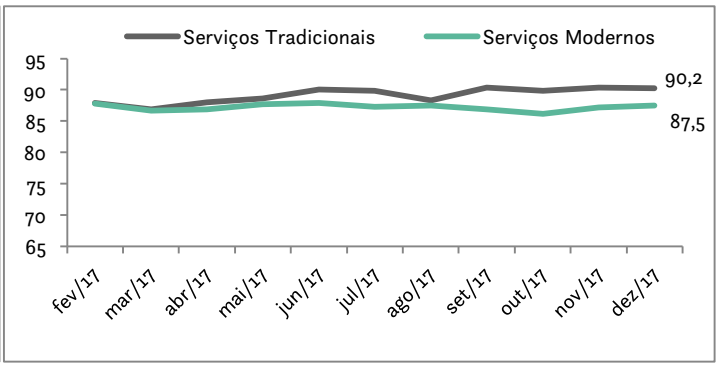

Classificação por Destino

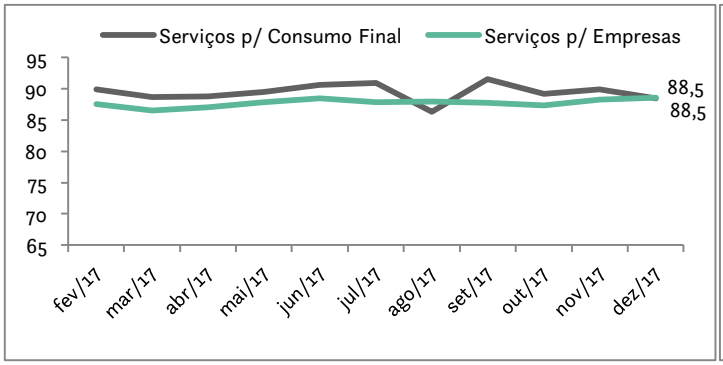

Classificação da OCDE

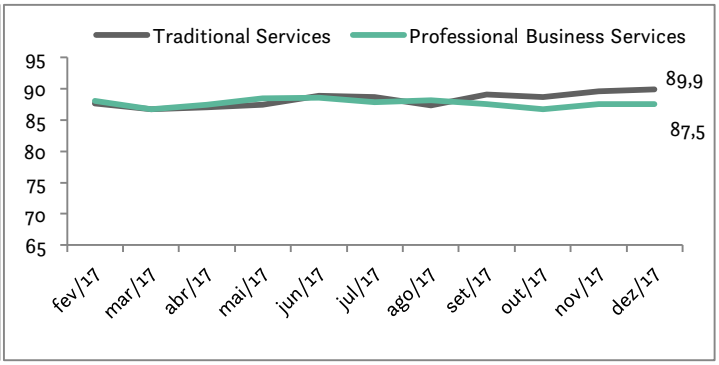

Variação do Volume Acumulada em 12 Meses (em %)

Classificação por Função

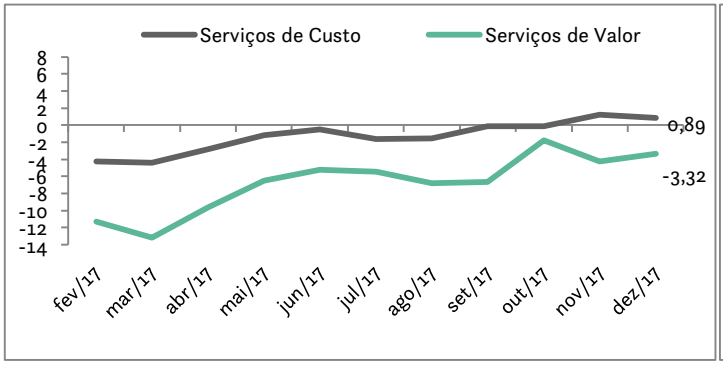

Classificação por Padrão Tecnológico

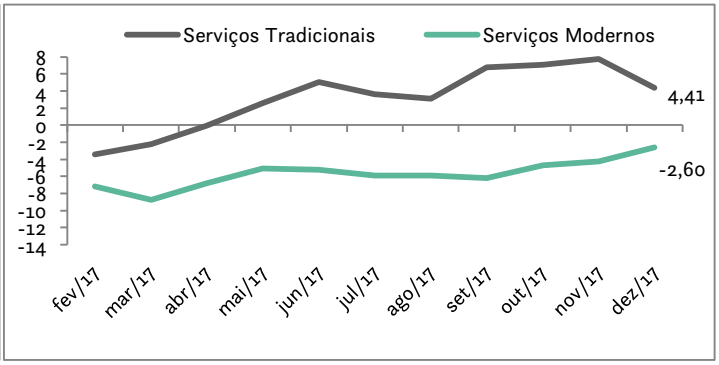

Classificação por Destino

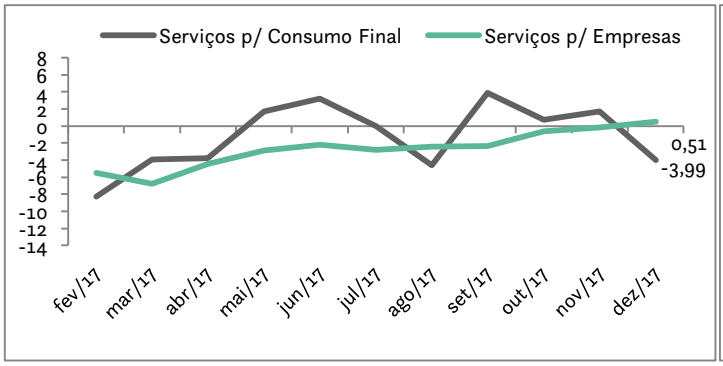

Classificação da OCDE

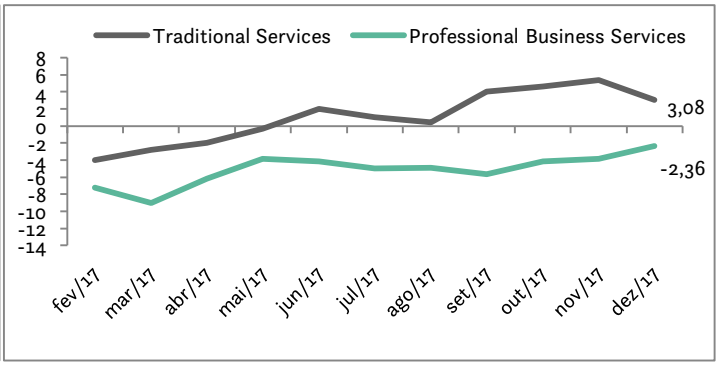

Fonte: Pesquisa Mensal de Serviços/IBGE. Elaboração própria.

Inflação de Serviços Acumulada em 12 Meses (em %)

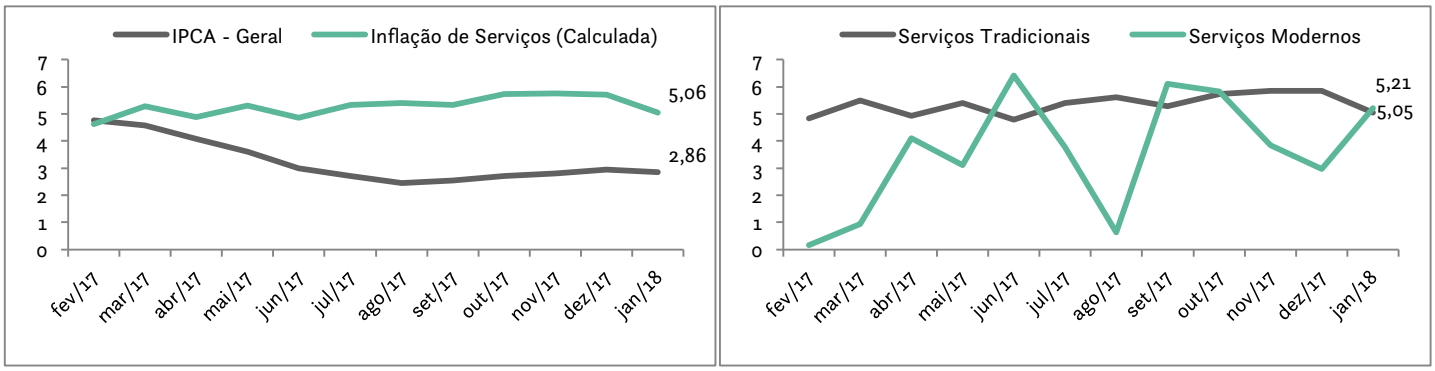

Fonte: IBGE e Banco Central. Elaboração própria.

Evolução do Saldo do Emprego em Serviços (variação do n° de empregados)

Classificação por Função

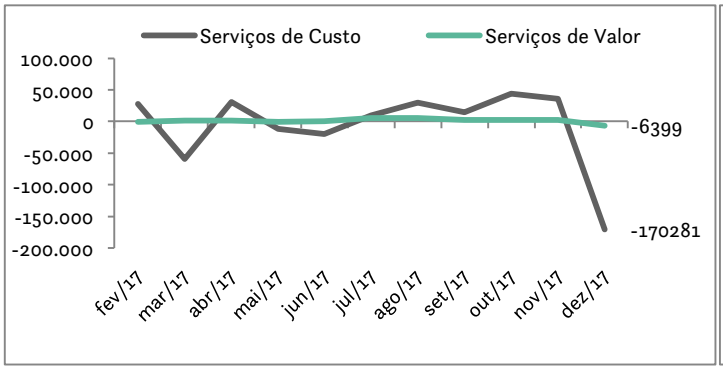

Classificação por Padrão Tecnológico

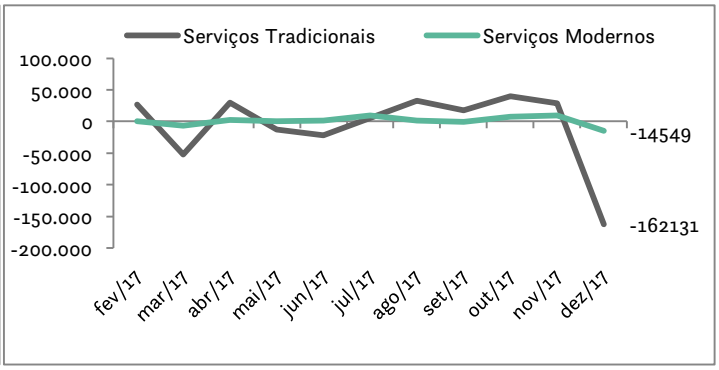

Classificação por Destino

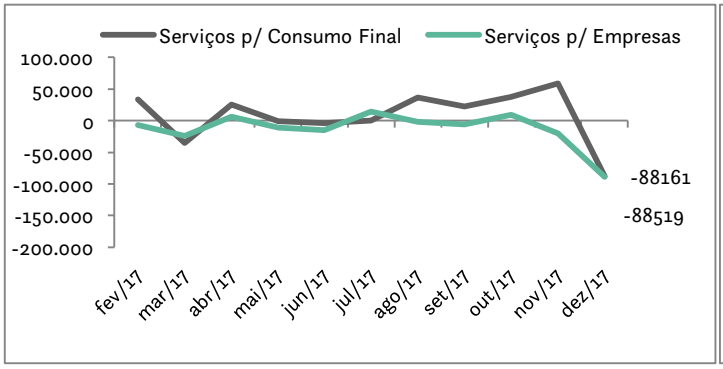

Classificação da OCDE

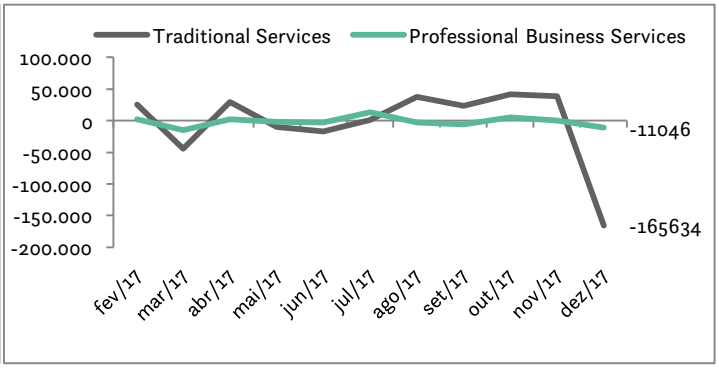

Fonte: Caged/MTE. Elaboração própria.

II. Balança Comercial e Investimento Direto Estrangeiro

Em comparação ao mesmo período do ano passado, em dezembro de 2017 a exportação de serviços apresentou crescimento de 2,7%, tendo alcançado US$ 3,3 bi. Mesmo com esse resultado, o saldo na balança de serviços seguiu apresentando déficit considerável, de US$ 3,7 bi, resultado 8,7% pior que o do mesmo mês de 2017.

Em janeiro, o Investimento Direto Estrangeiro em serviços apresentou queda considerável, de 62,9%, na comparação anual, chegando a US$ 2,3 bi. O setor de serviços foi o principal destino de IDE no Brasil no mês de janeiro de 2018, representando 69,1% do total (*versus* 22,0% da indústria). O melhor resultado se deu no segmento de serviços para empresas (US$ 1,9 bi).

Saldo da Balança Comercial de Serviços (em US$ milhões)

Classificação por Função

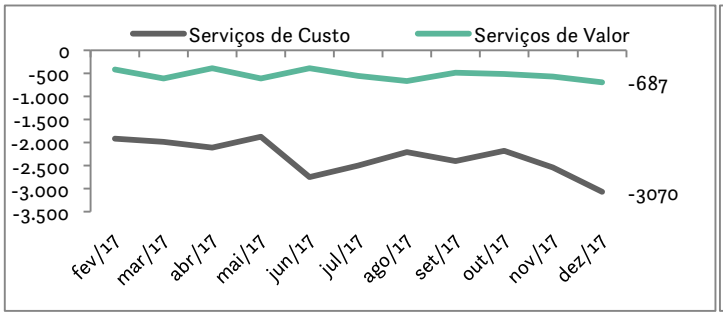

Classificação por Padrão Tecnológico

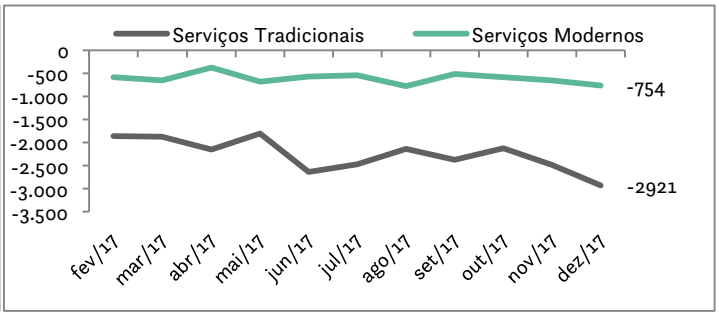

Classificação por Destino

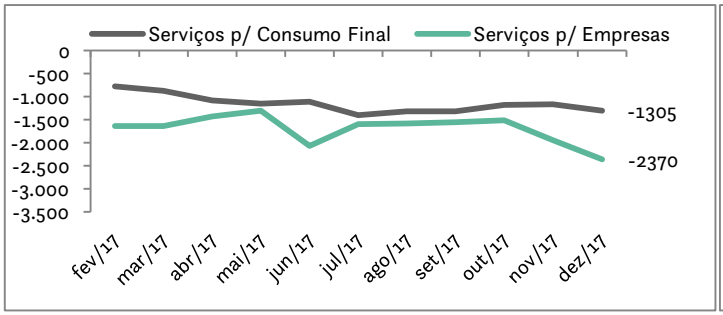

Classificação da OCDE

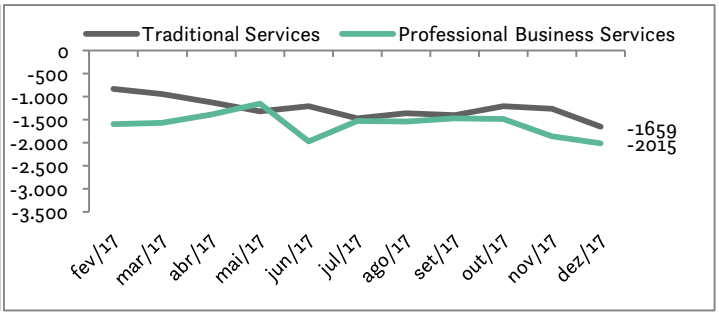

Fonte: Sistema Gerenciador de Séries Temporais/Banco Central. Elaboração própria.

Investimento Direto Estrangeiro em Serviços (Ingressos no País - em US$ milhões)

Classificação por Função

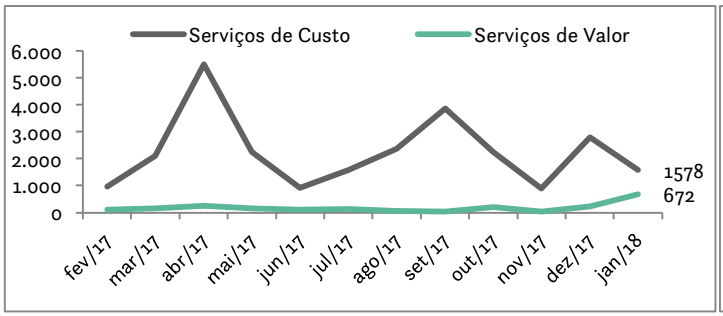

Classificação por Padrão Tecnológico

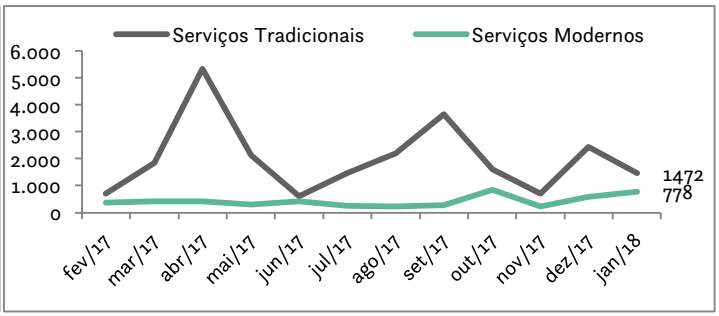

Classificação por Destino

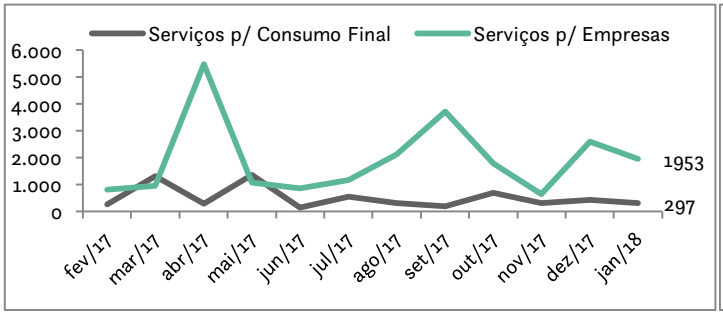

Classificação da OCDE

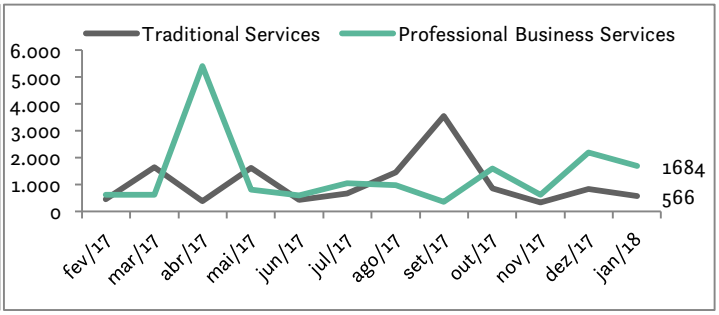

Fonte: Notas Econômico-Financeira/Banco Central. Elaboração própria.

BOLETIM DE SERVIÇOS - Indicadores Mensais - Publicação do Blog Economia de Serviços. Elaboração: Rafael Moreira. Séries históricas, metodologia de classificações dos serviços e outras edições do Boletim: http://economiadeservicos.com/boletim. Contato: contato@economiadeservicos.com. Você também pode encontrar o Boletim de Serviços no Broadcast - Agência Estado.