

Boletim de Serviços

Janeiro de 2016

www.economiadeservicos.com | Economia de Serviços

I. Produção, Emprego e Inflação

Em outubro, os índices de receita e de volume do setor de serviços sofreram queda na comparação anual, com variações negativas de 0,5% e 5,5%, respectivamente.

Serviços tradicionais e de custo apresentaram contração mais contundente em relação aos demais grupos de atividade. O grupo de serviços tradicionais, pela classificação por padrão tecnológico, registrou contração de 7,5% no volume, embora tenha registrado aumento no índice de receita de 0,9%.

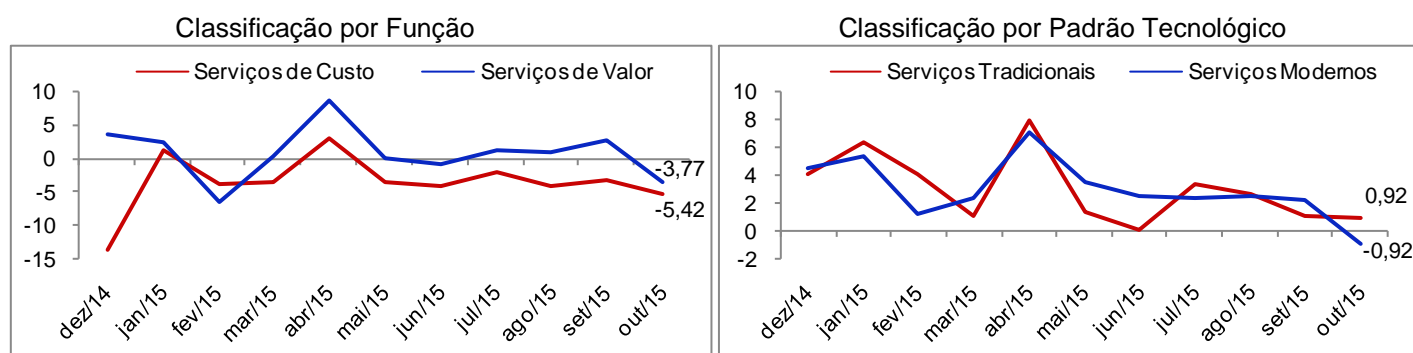
Seguindo a tendência de contração do volume de serviços, o mercado de trabalho do setor extinguiu mais postos de trabalho. No período de janeiro a novembro, o setor eliminou

685 mil de vagas, respondendo por mais de 60% da redução total de emprego no país em 2015.

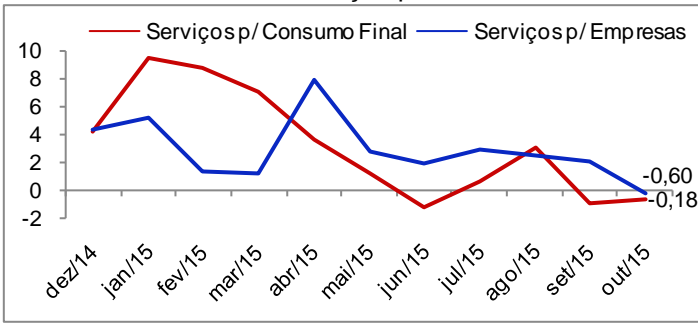
Por grupos de atividades, os serviços de custo, tradicionais e destinados a empresas responderam pela maior parte da redução dos postos de trabalho. Somente os serviços para empresas apresentaram redução de 574 mil vagas.

A inflação anual de serviços já ultrapassa o patamar de 13%, considerando dados até novembro de 2015. A aceleração do nível de preços se deu fortemente em serviços tradicionais, impulsionados pelos reajustes das tarifas de energia e elevação dos preços de serviços pessoais, serviços de saúde e transportes públicos.

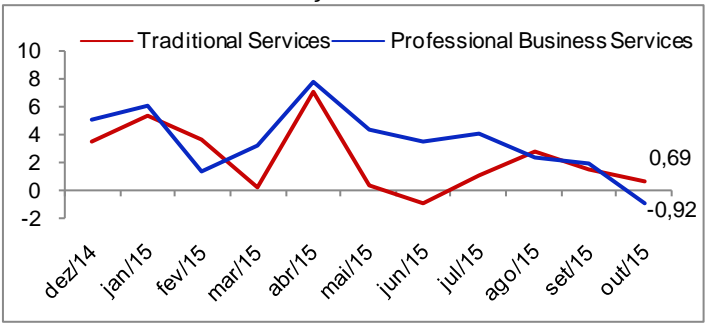
Varição da Receita Nominal Acumulada em 12 Meses (em %)



Classificação por Destino

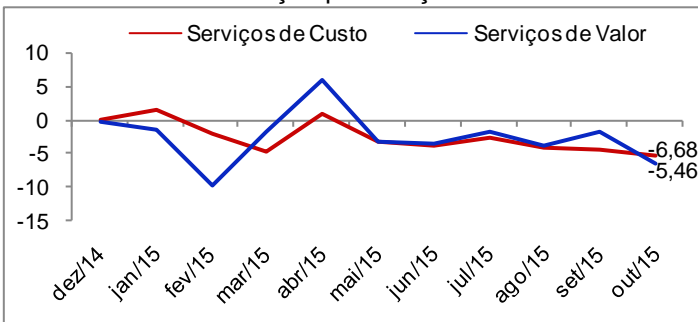


Classificação da OCDE

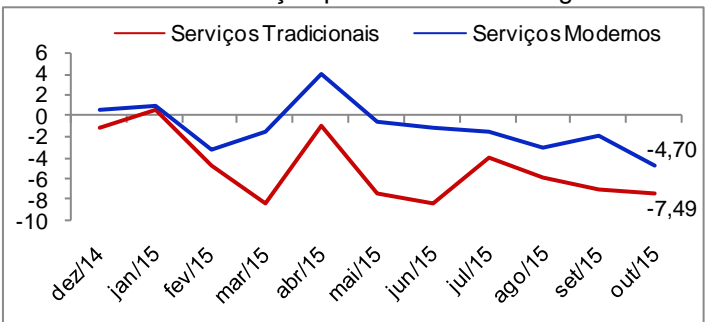


Varição do Volume Acumulada em 12 Meses (em %)

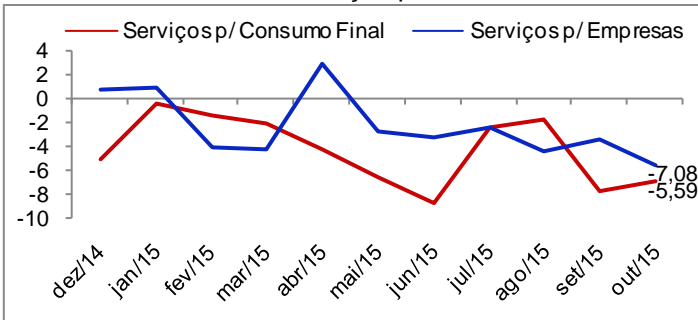
Classificação por Função



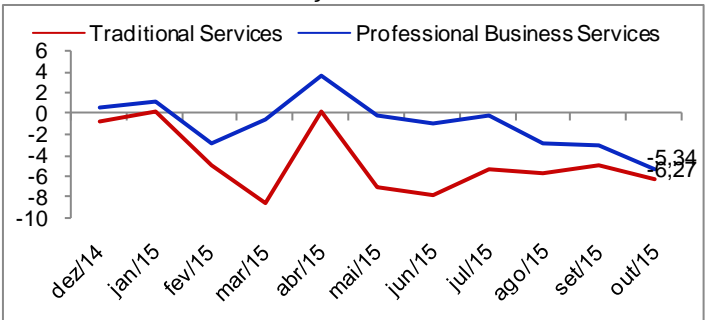
Classificação por Padrão Tecnológico



Classificação por Destino



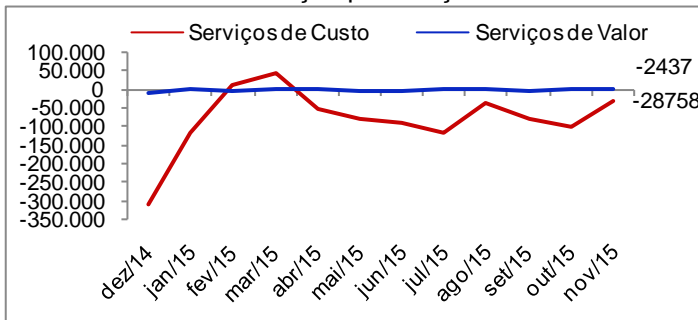
Classificação da OCDE



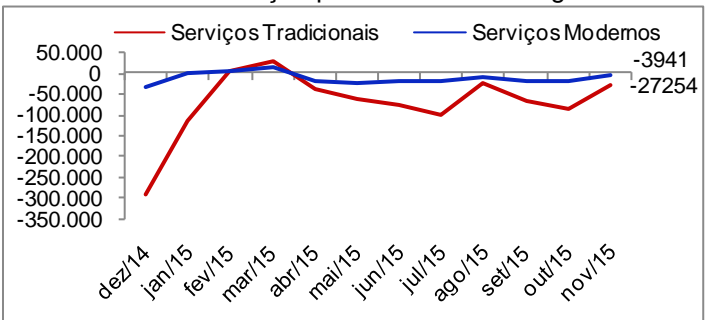
Fonte: Pesquisa Mensal de Serviços/IBGE. Elaboração própria.

Evolução do Saldo do Emprego em Serviços (variação do nº de empregados)

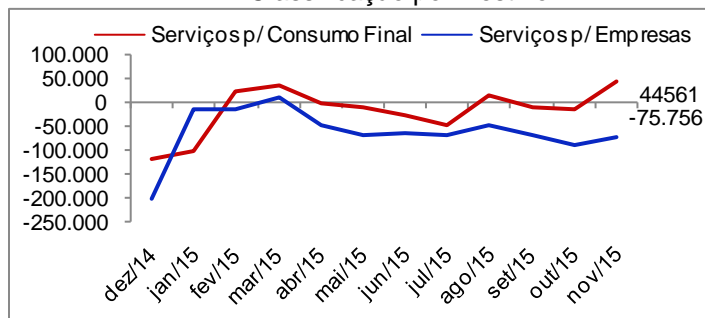
Classificação por Função



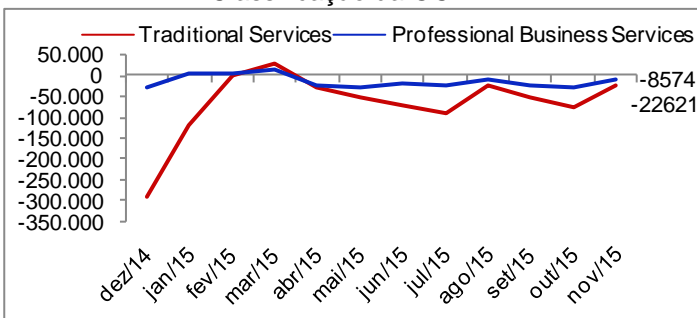
Classificação por Padrão Tecnológico



Classificação por Destino

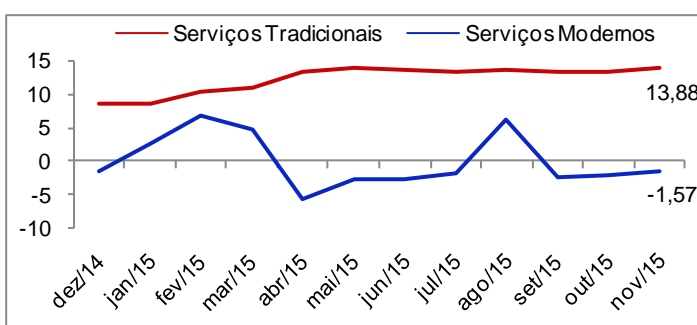
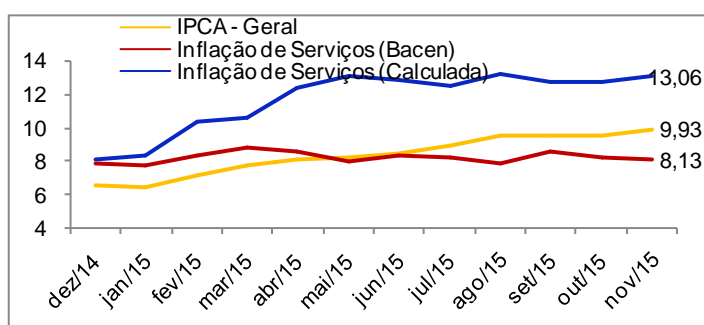


Classificação da OCDE



Fonte: Caged/MTE. Elaboração própria.

Inflação de Serviços Acumulada em 12 Meses (em %)



Fonte: IBGE e Banco Central. Elaboração própria.

II. Balança Comercial e Investimento Direto Estrangeiro

O déficit da balança comercial de serviços seguiu a tendência de redução verificada em todo o ano de 2015, registrando saldo US\$ 2,4 bilhões. No entanto, o déficit foi bastante inferior ao registrado no mesmo mês do ano anterior, quando o saldo negativo foi de US\$ 3,7 bilhões.

As exportações do setor tiveram ligeiro aumento em relação a novembro de 2014, com variação de 5,3%, enquanto a redução nas importações foi de 17% na mesma comparação.

Considerando as classificações por grupos, os déficits mais acentuados foram registrados em serviços tradicionais e para empresas, com saldos negativos em torno de US\$ 1,9 bilhão e US\$

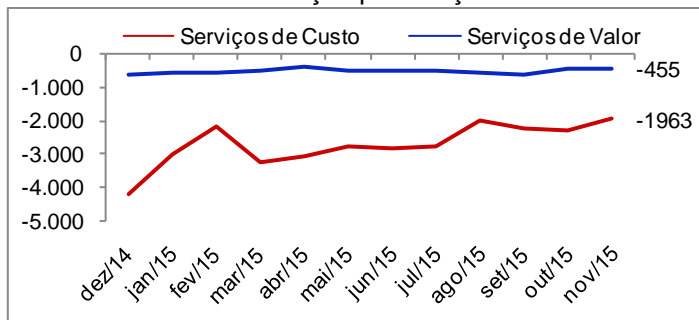
1,7bilhão, respectivamente. Tais resultados refletem a redução dos gastos em empresas que usualmente importam aqueles serviços.

O Investimento Direto Estrangeiro (IDE) em serviços registrou aumento de 13,7% na comparação anual. Registre-se que desde maio que o investimento apresentava queda na comparação com o ano anterior.

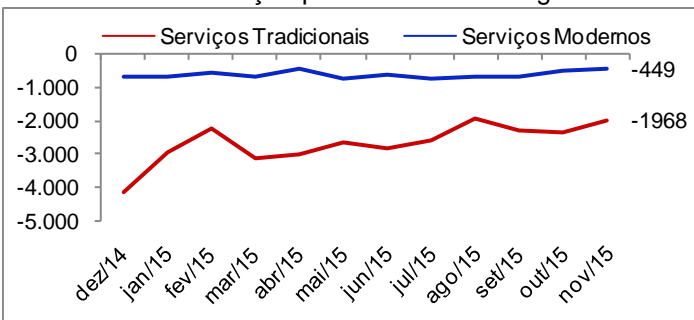
Dentre os grupos de serviços, observam-se divergências no desempenho do IDE. Por padrão tecnológico, enquanto serviços de custo tiveram aumento de 12,5% em relação a novembro de 2014, os serviços de valor registraram redução de 32,5% no ingresso de investimento estrangeiro.

Saldo da Balança Comercial de Serviços (em US\$ bilhões)

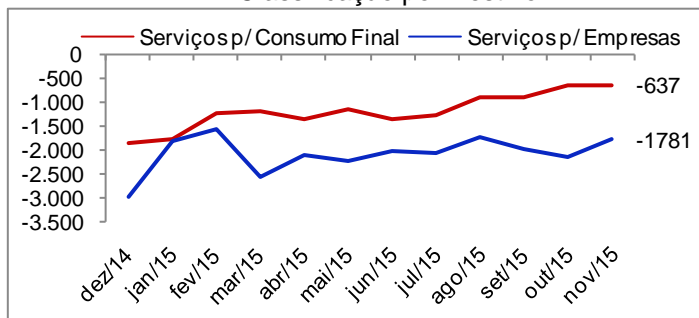
Classificação por Função



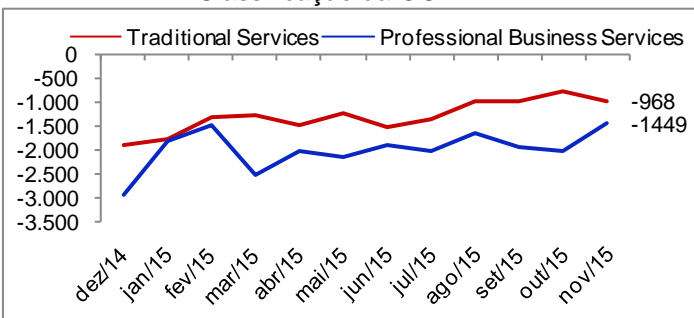
Classificação por Padrão Tecnológico



Classificação por Destino



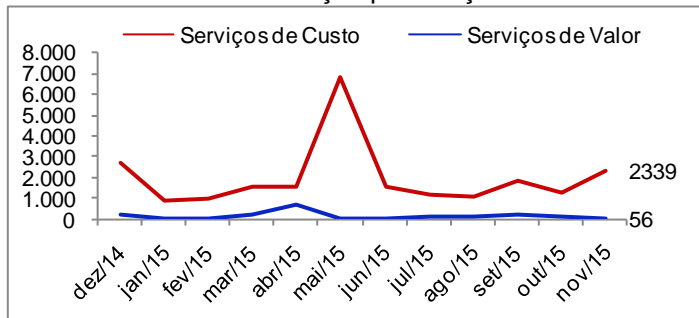
Classificação da OCDE



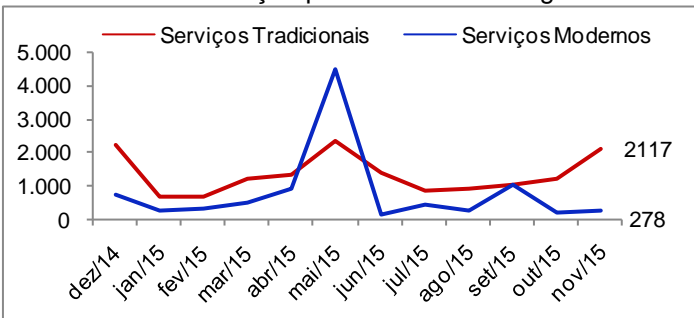
Fonte: Sistema Gerenciador de Séries Temporais/Banco Central. Elaboração própria.

Investimento Direto Estrangeiro em Serviços (Ingressos no País - em US\$ milhões)

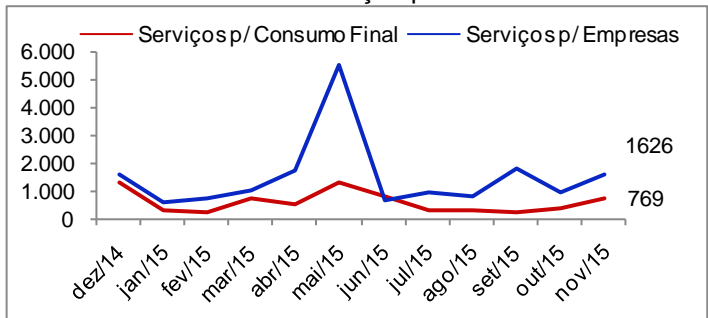
Classificação por Função



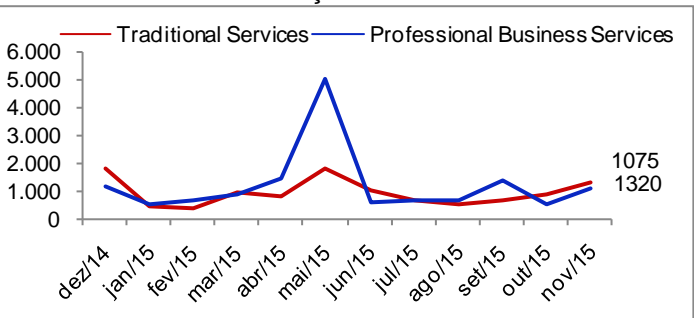
Classificação por Padrão Tecnológico



Classificação por Destino



Classificação da OCDE



Fonte: Notas Econômico-Financeira/Banco Central. Elaboração própria.

BOLETIM DE SERVIÇOS - Indicadores Mensais - Publicação do Blog Economia de Serviços. Elaboração: Anael Machado, Jorge Arbache e Rafael Moreira. Para séries históricas, metodologia de classificações dos serviços e outras edições do Boletim, consultar: <http://economiadeservicos.com/boletim>. Contato: contato@economiadeservicos.com. O Boletim de Serviços também está disponível no Broadcast - Agência Estado.