



# Boletim de Serviços

Maio de 2016

[www.economiadeservicos.com](http://www.economiadeservicos.com) | Economia de Serviços

## Destaques

- A receita nominal do setor de serviços subiu 2%, enquanto o volume de atividades teve redução de quase 4%, em fevereiro
- Em março, a inflação anual de serviços desacelerou para 9,4%
- Em março, o setor de serviços registrou o fechamento de 83,3 mil postos de trabalho
- A balança de serviços segue registrando um déficit inferior ao dos anos anteriores, liderado pela contração das importações
- O investimento direto estrangeiro nos serviços aumentou 5,4% na comparação anual

## I. Produção, Emprego e Inflação

Em fevereiro, a variação anual da receita do setor de serviços foi de quase 2%, enquanto o volume de atividades registrou contração de 4%. A divergência indica que o setor de serviços compensa parcialmente a perda de dinamismo com a manutenção dos preços.

Os dados também mostram desaquecimento mais acentuado em atividades de valor voltadas para empresas. Por tipo de atividade, os serviços de valor contabilizaram a maior contração anual do volume de atividades (variação negativa de 8% no índice). Em paralelo, serviços destinados ao

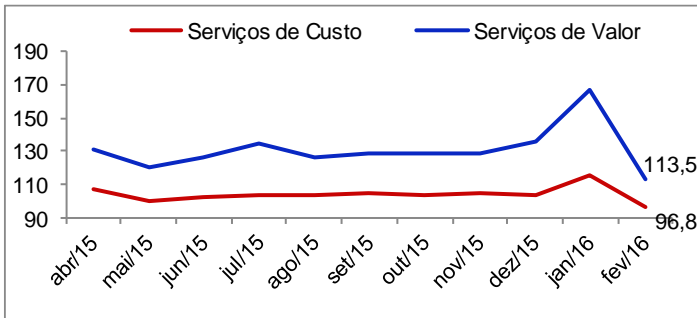
consumo das empresas registraram uma redução de 6,5% nas atividades.

A inflação anual de serviços ficou abaixo de 10% pela primeira vez em seis meses – valor de 9,4% para o mês de março, alcançando o mesmo patamar do IPCA-geral.

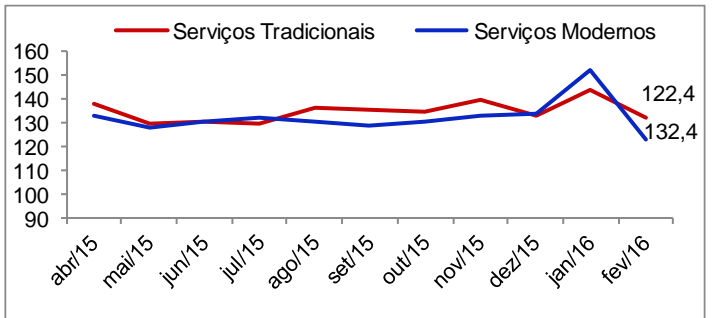
Em março, o setor de serviços registrou o fechamento de 83,3 mil postos de trabalho, respondendo pela maior parte da redução do emprego no Brasil – no mês, o país contabilizou o encerramento de 118,8 mil vagas. A contração foi mais intensa em serviços de custos e tradicionais.

**Índice de Receita Nominal (2011=100)**

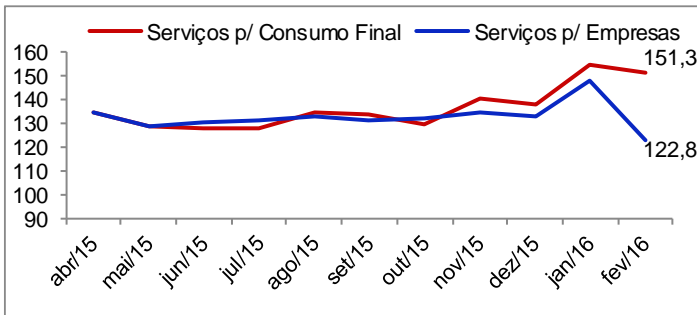
Classificação por Função



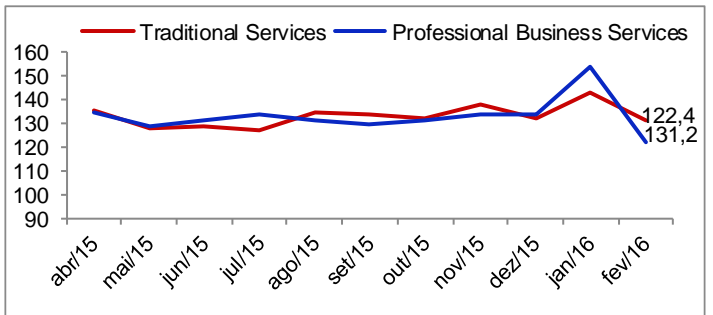
Classificação por Padrão Tecnológico



Classificação por Destino

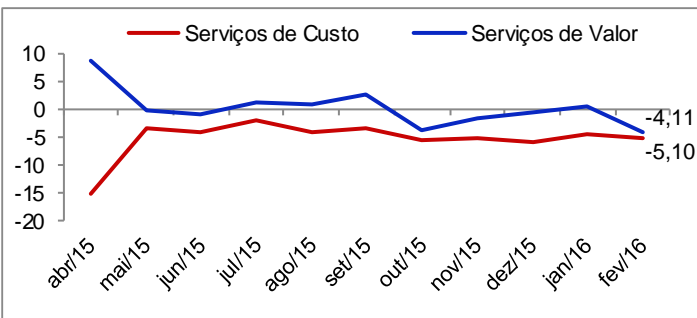


Classificação da OCDE

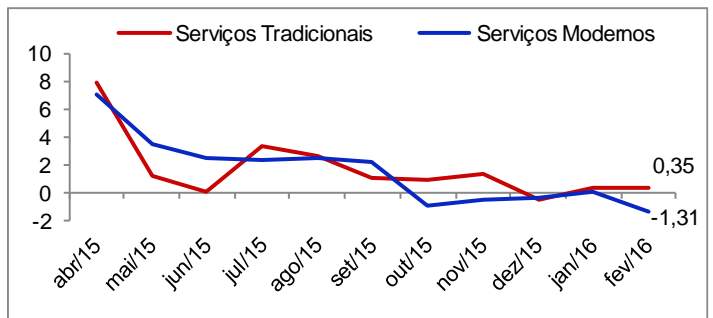


**Varição da Receita Nominal Acumulada em 12 Meses (em %)**

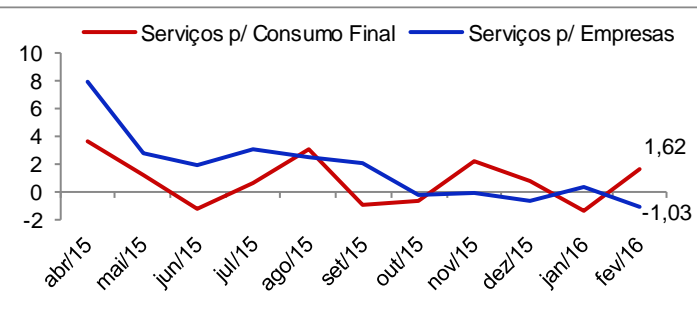
Classificação por Função



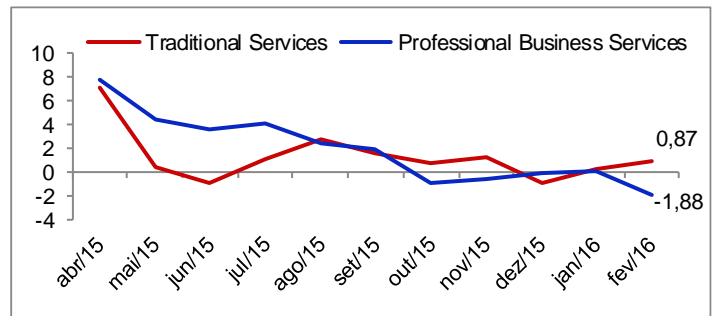
Classificação por Padrão Tecnológico



Classificação por Destino

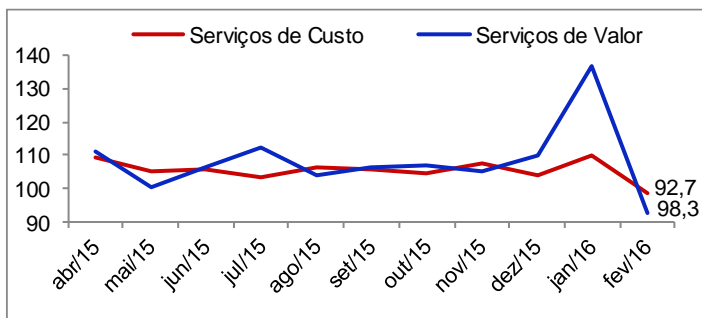


Classificação da OCDE

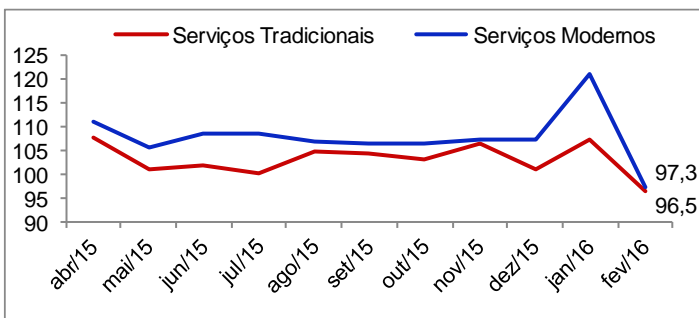


**Índice de Volume (2011=100)**

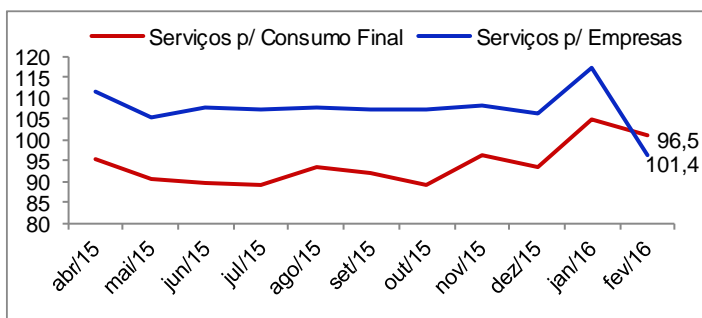
Classificação por Função



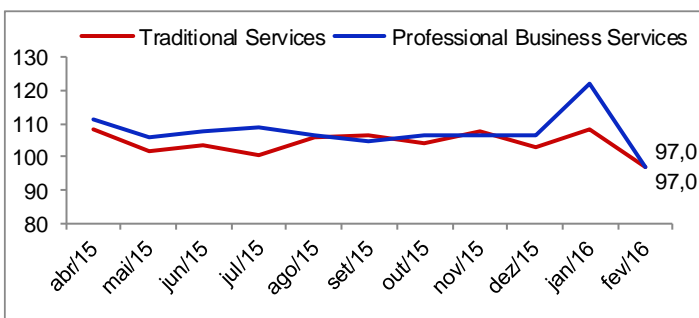
Classificação por Padrão Tecnológico



Classificação por Destino

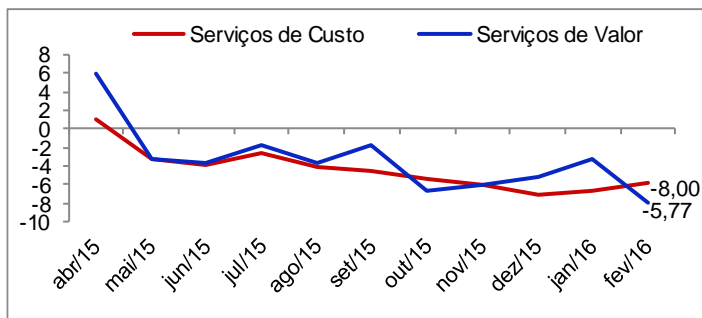


Classificação da OCDE

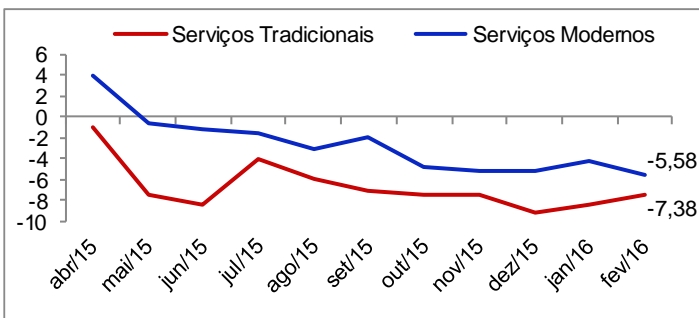


**Varição do Volume Acumulada em 12 Meses (em %)**

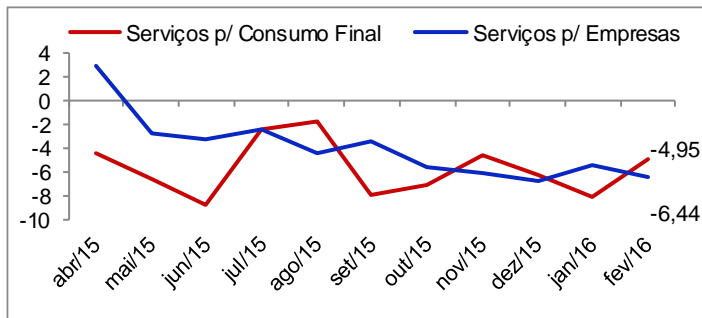
Classificação por Função



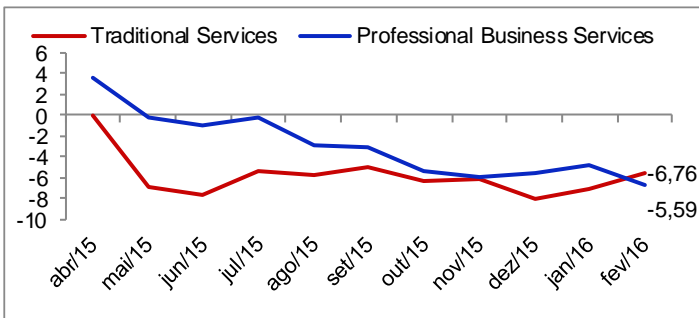
Classificação por Padrão Tecnológico



Classificação por Destino

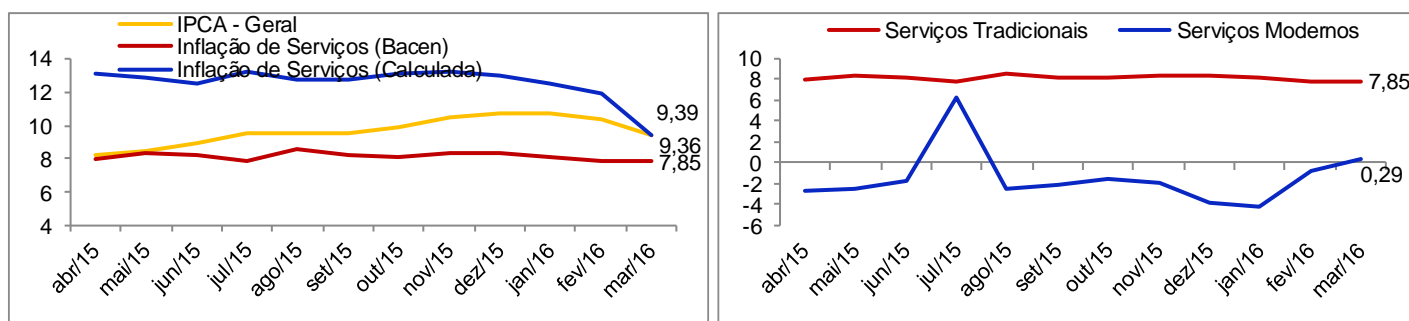


Classificação da OCDE



Fonte: Pesquisa Mensal de Serviços/IBGE. Elaboração própria.

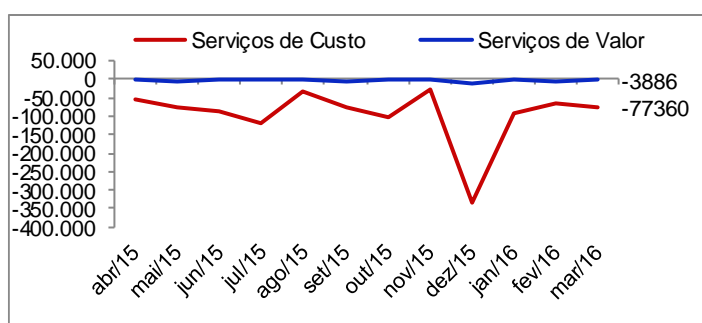
**Inflação de Serviços Acumulada em 12 Meses (em %)**



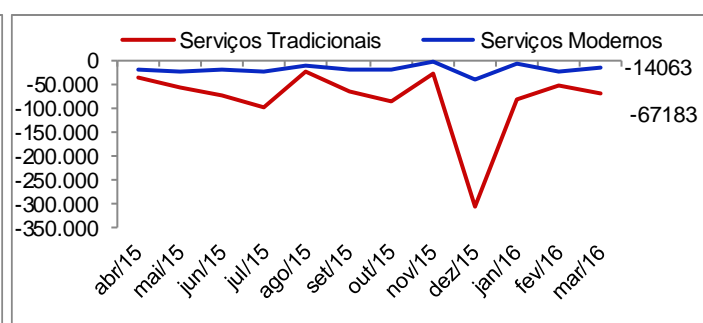
Fonte: IBGE e Banco Central. Elaboração própria.

**Evolução do Saldo do Emprego em Serviços (variação do nº de empregados)**

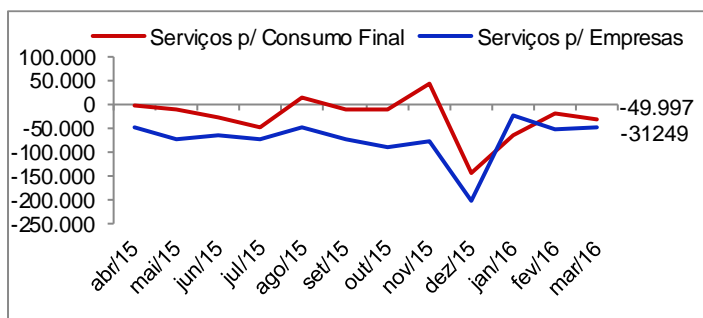
Classificação por Função



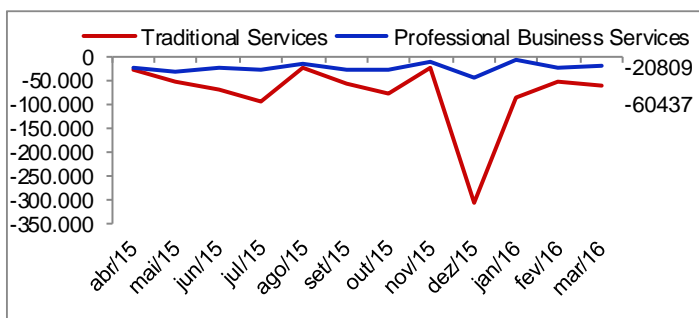
Classificação por Padrão Tecnológico



Classificação por Destino



Classificação da OCDE



Fonte: Caged/MTE. Elaboração própria.

**II. Balança Comercial e Investimento Direto Estrangeiro**

O déficit da balança comercial de serviços mantém-se abaixo do nível registrado no ano anterior – em março, o saldo negativo foi de US\$ 2,9 bilhões, enquanto o saldo havia sido de cerca de US\$ 3,8 bilhões para o mesmo mês do ano passado. O resultado é sustentado pela contração mais acentuada nas importações (redução anual de 17%), enquanto as exportações contraíram apenas 8%.

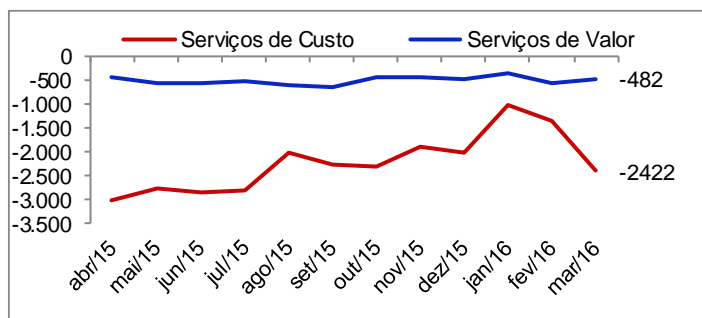
Por tipo de serviços, as atividades de custo e profissionais tiveram a maior redução nas

importações (redução de 17% e 18%, respectivamente, na comparação anual). O resultado reflete o desaquecimento da atividade das empresas que utilizam tais serviços como insumo na produção.

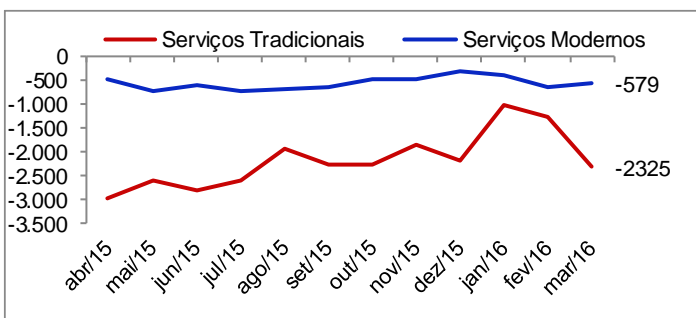
O IDE em serviços subiu 5,4% na comparação anual. No mês, as atividades que mais receberam investimento foram as ligadas aos serviços de custos e tradicionais.

**Saldo da Balança Comercial de Serviços (em US\$ bilhões)**

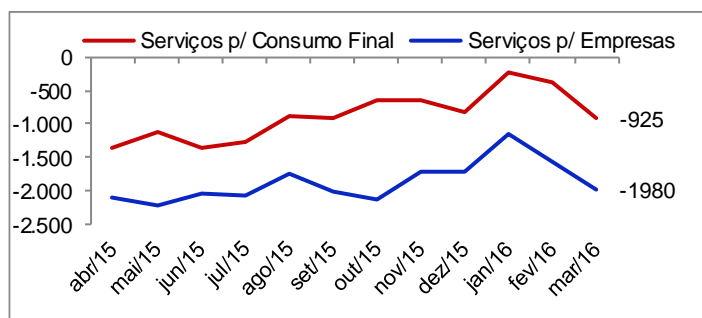
Classificação por Função



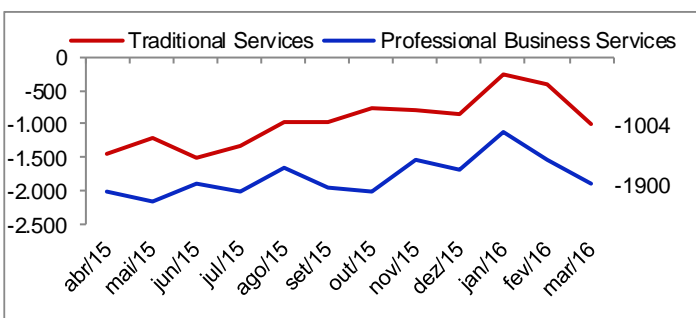
Classificação por Padrão Tecnológico



Classificação por Destino



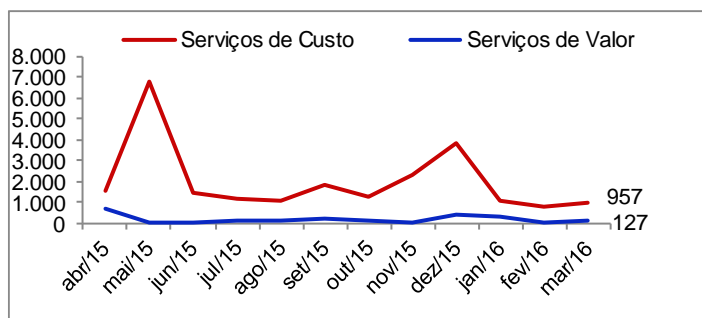
Classificação da OCDE



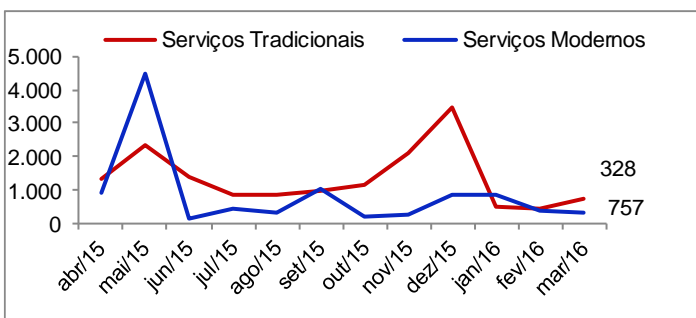
Fonte: Sistema Gerenciador de Séries Temporais/Banco Central. Elaboração própria.

**Investimento Direto Estrangeiro em Serviços (Ingressos no País - em US\$ milhões)**

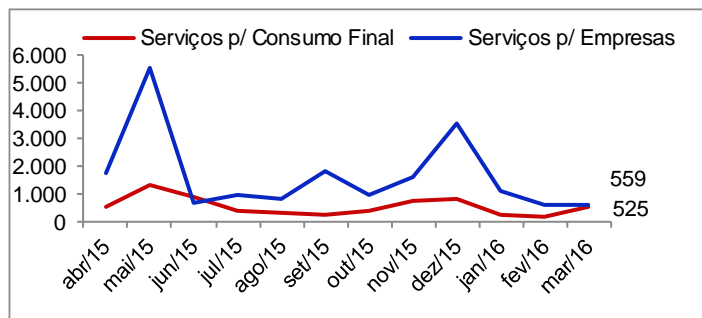
Classificação por Função



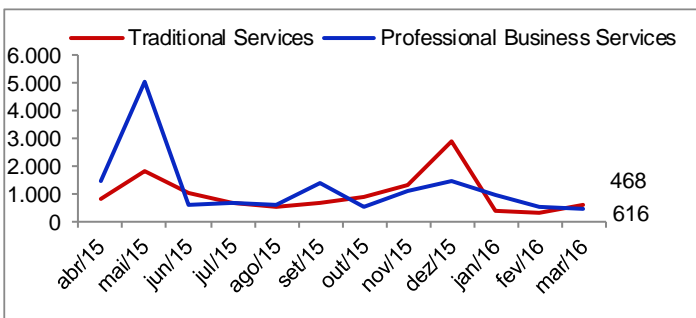
Classificação por Padrão Tecnológico



Classificação por Destino



Classificação da OCDE



Fonte: Notas Econômico-Financeira/Banco Central. Elaboração própria.

BOLETIM DE SERVIÇOS - Indicadores Mensais - Publicação do Blog Economia de Serviços. Elaboração: Anely Machado e Rafael Moreira. Séries históricas, metodologia de classificações dos serviços e outras edições do Boletim: <http://economiadeservicos.com/boletim>. Contato: [contato@economiadeservicos.com](mailto:contato@economiadeservicos.com). Você também pode encontrar o Boletim de Serviços no Broadcast - Agência Estado.