

Boletim de Serviços

Março de 2016

www.economiadeservicos.com | Economia de Serviços

Destaques

- O índice de receita nominal do setor de serviços teve redução de 0,36% na comparação anual. Já o índice de volume teve variação negativa superior a 5% na comparação anual
- A tendência de eliminação de vagas no setor de serviços continua em 2016: em janeiro mais de 88,6 mil postos foram encerrados
- A inflação anual de serviços ficou abaixo dos 13% em janeiro
- A balança comercial de serviços registrou um déficit 50% menor do que o registrado no mesmo mês do ano anterior.

I. Produção, Emprego e Inflação

A variação anual da receita do setor de serviços registrou baixa variação no mês de dezembro (0,36%). Porém, a variação anual do volume de serviços segue registrando contração acima de 5%.

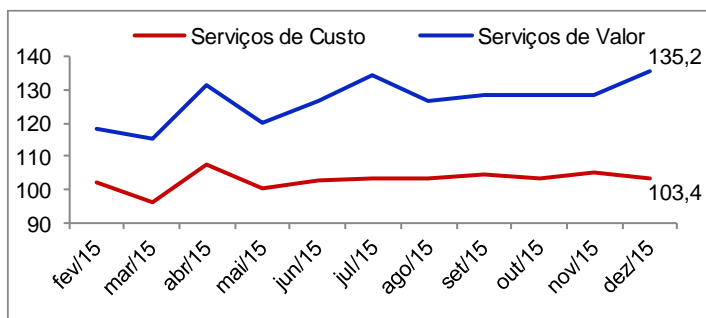
Por tipo de atividade, os serviços tradicionais tiveram a maior contração do volume de atividades (variação negativa de 5% na comparação anual), enquanto serviços modernos mantiveram o volume relativamente estável. No caso de variação da receita, os serviços de custo observaram queda anualizada de 6%, enquanto os serviços de valor registraram queda de 0,4%.

A inflação anual de serviços registrou valor de 12,5%, representando uma queda em relação aos meses anteriores em que se manteve acima de 13%.

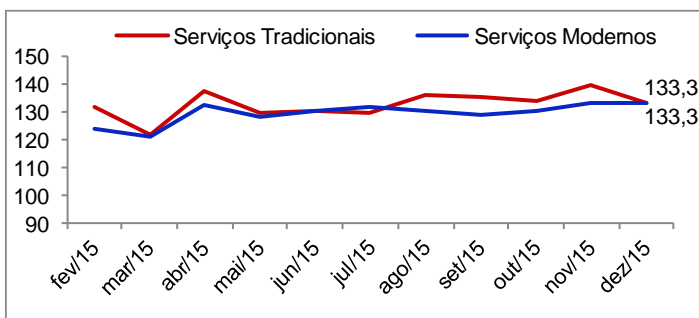
O ano inicia com a eliminação de mais de 88,6 mil postos de trabalho, indicando continuidade na tendência de contração das atividades no setor. Análise por tipo de atividade mostra que a eliminação de postos se concentrou nos serviços tradicionais e nos serviços para consumo final.

Índice de Receita Nominal (2011=100)

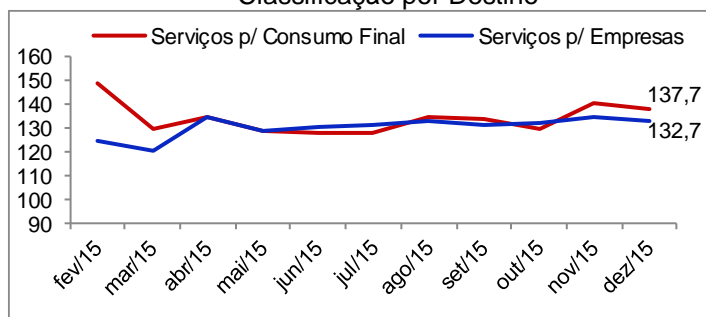
Classificação por Função



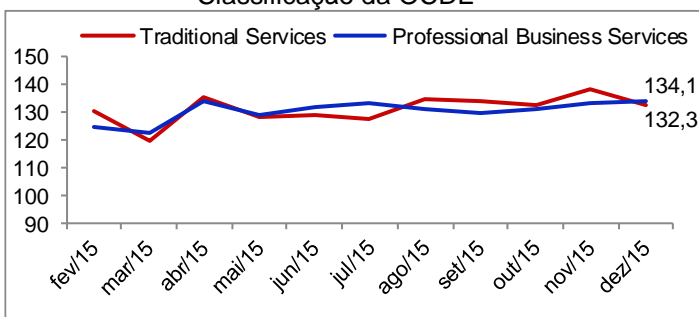
Classificação por Padrão Tecnológico



Classificação por Destino

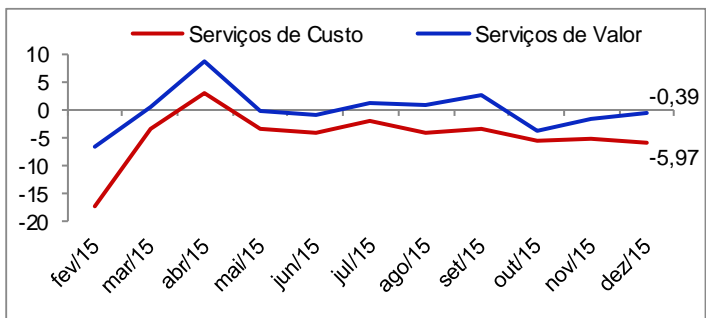


Classificação da OCDE

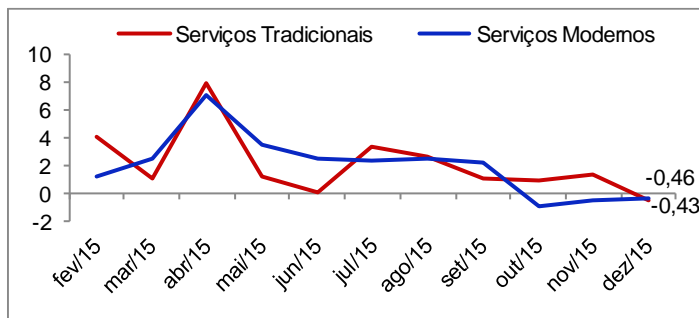


Variação da Receita Nominal Acumulada em 12 Meses (em %)

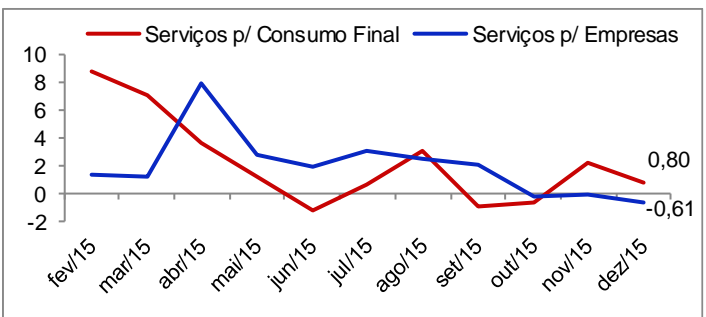
Classificação por Função



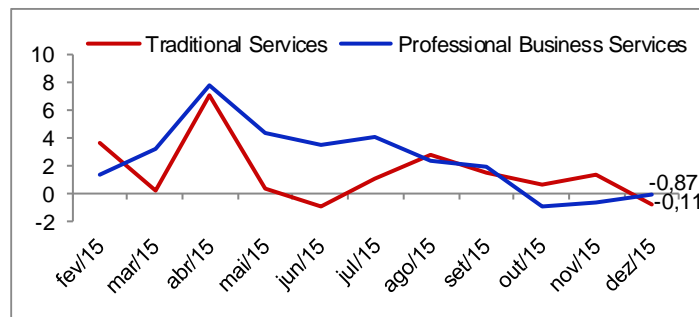
Classificação por Padrão Tecnológico



Classificação por Destino

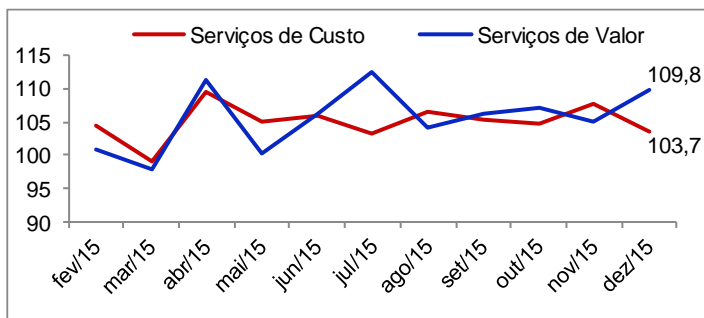


Classificação da OCDE

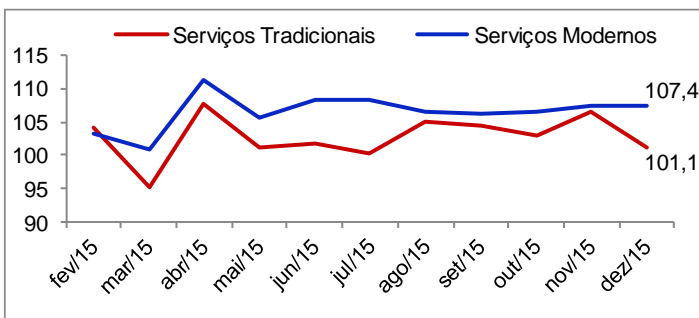


Índice de Volume (2011=100)

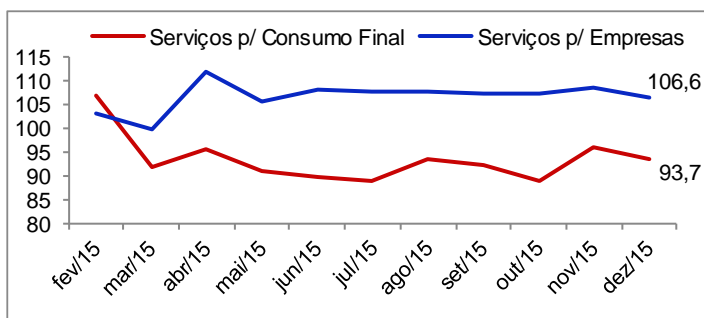
Classificação por Função



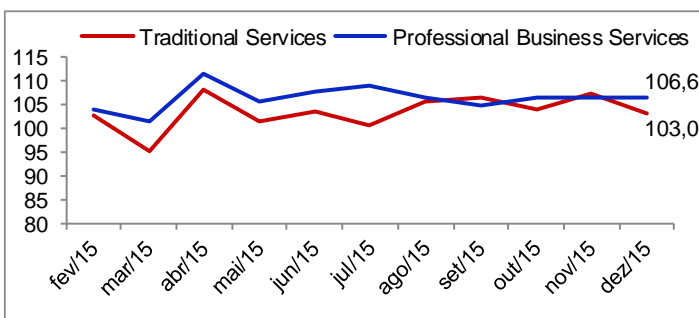
Classificação por Padrão Tecnológico



Classificação por Destino

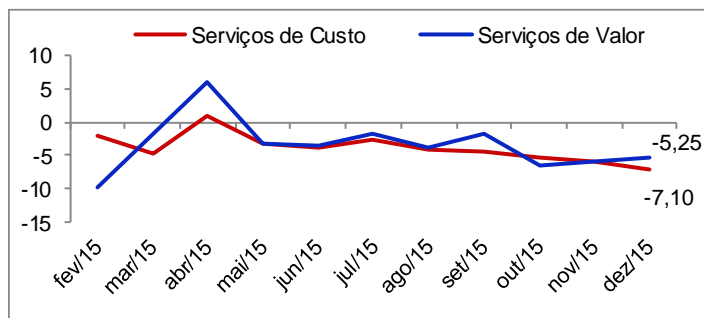


Classificação da OCDE

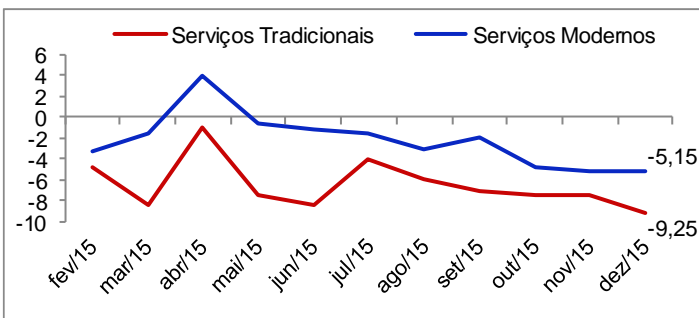


Variação do Volume Acumulada em 12 Meses (em %)

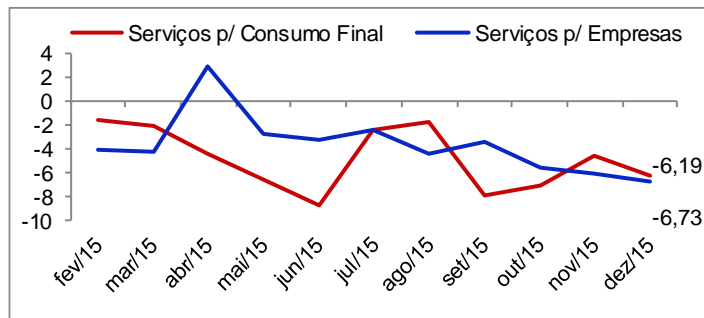
Classificação por Função



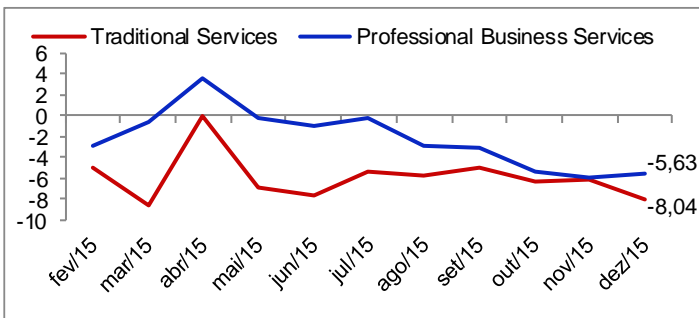
Classificação por Padrão Tecnológico



Classificação por Destino

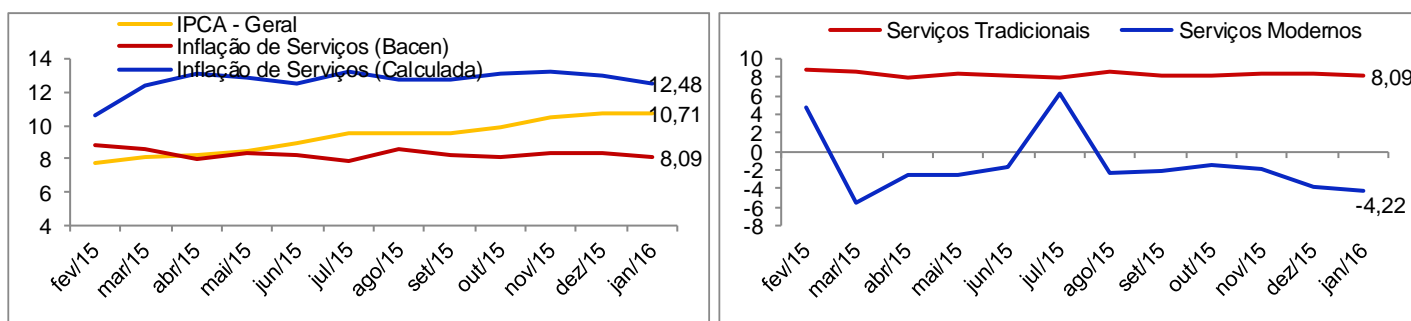


Classificação da OCDE



Fonte: Pesquisa Mensal de Serviços/IBGE. Elaboração própria.

Inflação de Serviços Acumulada em 12 Meses (em %)

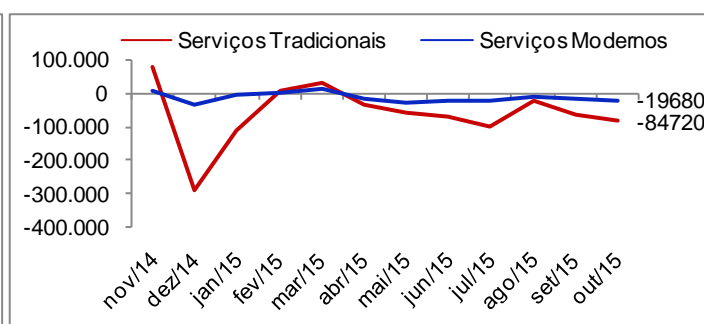
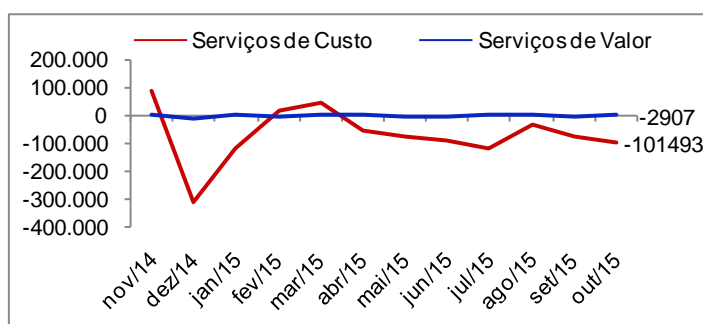


Fonte: IBGE e Banco Central. Elaboração própria.

Evolução do Saldo do Emprego em Serviços (variação do nº de empregados)

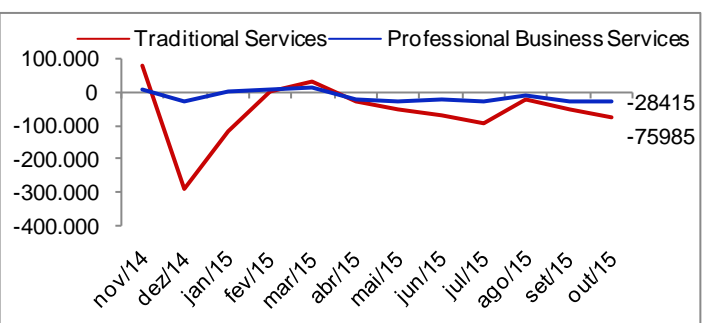
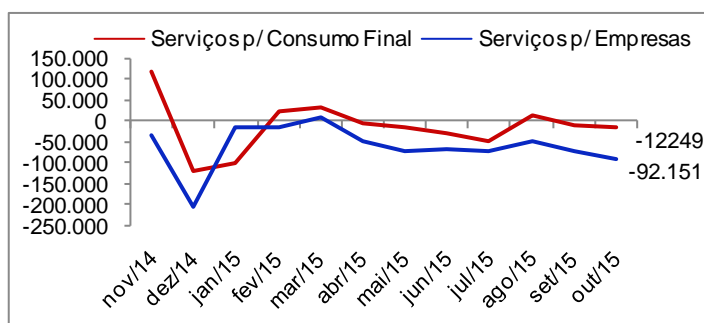
Classificação por Função

Classificação por Padrão Tecnológico



Classificação por Destino

Classificação da OCDE



Fonte: Caged/MTE. Elaboração própria.

II. Balança Comercial e Investimento Direto Estrangeiro

Em janeiro de 2016, a balança comercial de serviços continua a trajetória de redução do déficit verificada ao longo de 2015. O saldo negativo do mês foi de US\$ 1.384 bilhões, representando menos da metade do déficit registrado para janeiro de 2015.

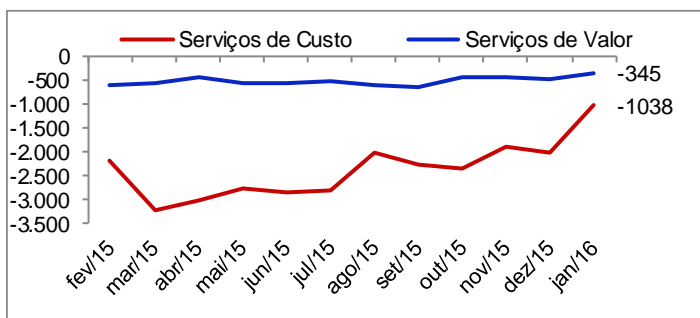
A melhora no resultado da balança comercial se deve a queda mais acentuada no déficit de serviços de custos e tradicionais. Não obstante, cabe destacar que tais resultados indicam

dificuldade para importar, e não necessariamente uma melhor oferta de tais serviços no mercado interno.

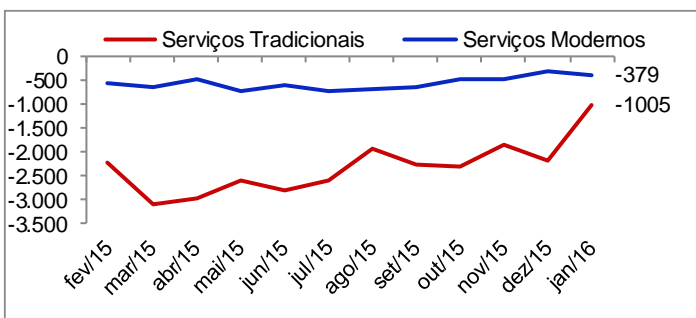
O investimento direto estrangeiro em serviços foi de US\$ 1.368 milhões em janeiro, valor ligeiramente superior ao registrado no mesmo mês do ano anterior, quando foi de US\$ 1.023 milhões. Por tipo de atividade, os serviços de custos e destinados às empresas continuam recebendo o maior volume de investimentos.

Saldo da Balança Comercial de Serviços (em US\$ bilhões)

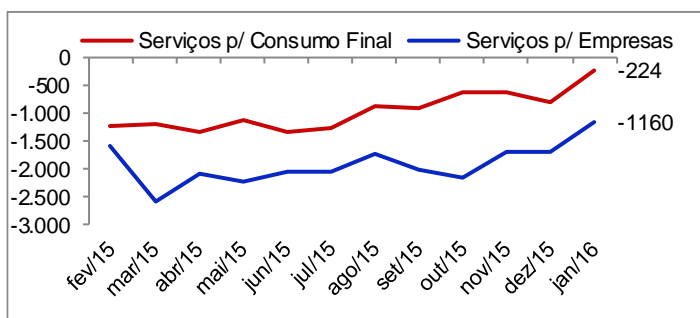
Classificação por Função



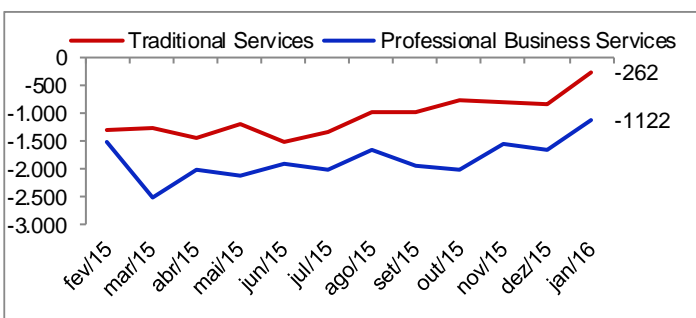
Classificação por Padrão Tecnológico



Classificação por Destino



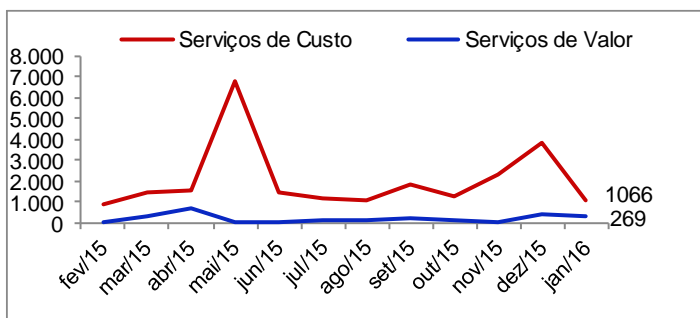
Classificação da OCDE



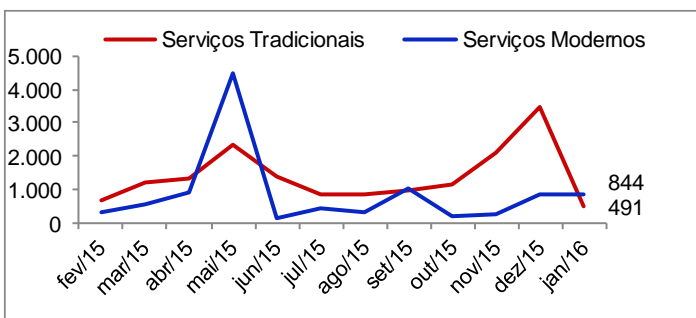
Fonte: Sistema Gerenciador de Séries Temporais/Banco Central. Elaboração própria.

Investimento Direto Estrangeiro em Serviços (Ingressos no País - em US\$ milhões)

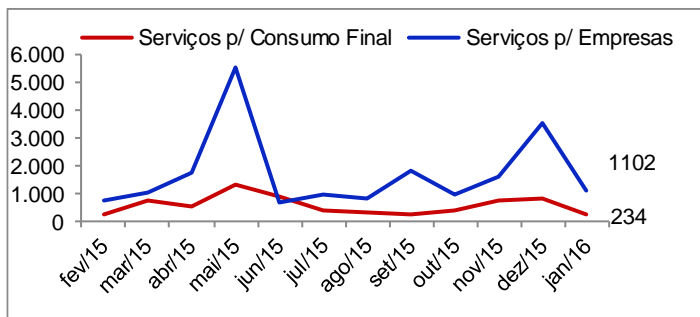
Classificação por Função



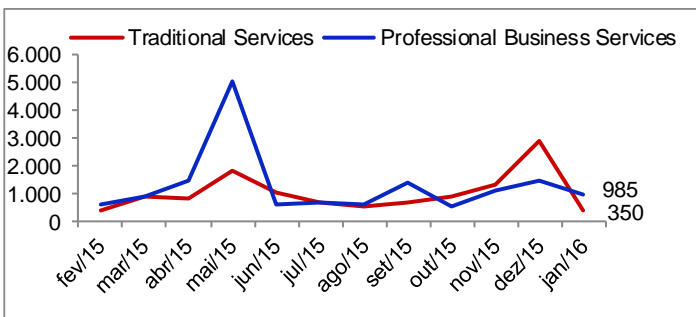
Classificação por Padrão Tecnológico



Classificação por Destino



Classificação da OCDE



Fonte: Notas Econômico-Financeira/Banco Central. Elaboração própria.

BOLETIM DE SERVIÇOS - Indicadores Mensais - Publicação do Blog Economia de Serviços. Elaboração: Anely Machado e Rafael Moreira. Séries históricas, metodologia de classificações dos serviços e outras edições do Boletim: <http://economiadeservicos.com/boletim>. Contato: contato@economiadeservicos.com. Você também pode encontrar o Boletim de Serviços no Broadcast - Agência Estado.